

Лето – прекрасная пора, особенно для школьников. Ни уроков тебе, ни домашних заданий. Знай себе отдыхай да развлекайся! Только делать это надо с умом! И всегда помнить об элементарных правилах безопасности.

НА РЕЧКЕ или ОЗЕРЕ

Купаться в водоеме можно только под присмотром взрослых!

Не ныряй в незнакомых местах, пока кто-нибудь из взрослых не проверит глубину водоема и чистоту дна. Под водой могут быть валуны, коряги, металлический мусор.

Если ты не умеешь плавать – не отходи от берега. Дно может уйти из-под ног неожиданно.

Опасно плавать с досками, бревнами, автомобильными камерами, надувными резиновыми предметами, так как даже небольшая волна может отнести человека далеко от берега, а из надувных средств может выйти воздух.

При катании на лодках и катамаранах необходимо надевать спасательные жилеты. Нельзя устраивать в воде потасовки и возню.

В ЛЕСУ

Ходить в лес можно только со взрослыми. Уходя обязательно:

- ✗ наденьте яркую одежду, но не зеленую;
- ✗ возьмите с собой мобильный телефон и свисток.

ЕСЛИ ТЫ ЗАБЛУДИЛСЯ

Никуда не беги! Можно упасть и получить травму или попасть в болото.

Попробуй позвонить по мобильному телефону взрослым, с которыми ты уходил в лес. Если связи нет, свисти в свисток. Не кричи! В лесу голос плохо слышен, можешь только охрипеть.

Остановись возле дерева, которое тебе понравилось, и обними его. Дерево тоже живое и станет тебе другом, пока тебя не найдут. Лучше выбрать дерево вблизи поляны или просеки, тогда тебя легче будет обнаружить с воздуха.

На поляне можно вытоптать густую траву или выложить большой крест из еловых веток. Если в небе появился вертолет – бегай и размахивай руками, так тебя легче будет заметить.

Не сиди на голой земле – быстро замерзнешь. Сделай себе подстилку толщиной не менее 15 см из любого сухого материала: еловых веток, травы, листьев. От ветра и дождя тебя может защитить пушистая елка или густое лиственное дерево.

ПОМНИ! Взрослые не прократят поиски, пока не найдут тебя.

У КОСТРА

Разводить костер можно только в присутствии взрослых!

Ты можешь самостоятельно поддерживать огонь в костре и подкладывать хворост, но ни в коем случае нельзя доставать из костра ветки и размакивать ими. Можно попасть в лицо товарищу.

Разводя костер на природе, нельзя подходить к нему лапник и что-то подобное, дающее много искр, т.к. они могут поджечь сухой лес (луг), попасть в лицо окружающим или прожечь одежду.

Не безопасно самостоятельно снимать с огня котелки и наливать себе горячий чай. В походе лучше пользоваться металлической посудой с плоским дном.

Опасно разводить костер при сильном ветре, особенно на даче, вблизи строений. Уходя, нужно обязательно затушить огонь.

Нельзя шалить и бросать в костер аэрозольные баллончики, банки и бутылки из-под бытовой химии, шифер. Они могут взорваться.





ПОЖАРНАЯ БЕЗОПАСНОСТЬ В ЛЕСУ

Нельзя разводить костры

В хвойных
молодняках

На торфяниках

Под кронами
деревьев

На участках
поврежденного
леса

В местах
с подсохшей
травой

В лесу запрещается:



Бросать горячие
спички, окурки



Оставлять промасленные
или пропитанные горючими
веществами материалы



Оставлять стеклянные
предметы (бутылки)



Парковать транспортные
средства вне отведенных
местах



Разведение костров разрешается на
специально оборудованных площадках



Управление по СВАО
Департамента ГОЧСиПБ
предупреждает

Пожароопасный период в лесу Правила безопасности

Запрещено!

- разводить костры и пользоваться открытым огнем, выжигать траву под деревьями, на полянах, просеках, лугах;
- поджигать и солому на полях расположенных близко к лесу;
- оставлять на освещенных лесных полянах бутылки, банки и осколки стекла;
- кидать в костер посторонние предметы;
- использовать автомобили с неисправной топливной системой;
- оставлять промасленный или пропитанный топливом материал;
- оставлять мусор после себя, разбитые бутылки, осколки;
- уходить от костра, забыв потушить его;
- употреблять при охоте пыжи из легковоспламеняющихся или тлеющих материалов.

**В случае ЧС звонить
01 или 101**



По статистике 9 из 10 лесных пожаров возникают именно по вине людей. Чаще всего причиной становятся непотушенные костры, брошенные окурки и спички.

Совет

Обязательно возьмите с собой аптечку на природу. Она поможет обработать порезы и укусы насекомых, а также избежать случаи возникновения аллергии на укусы.



Нарушение правил пожарной безопасности в лесах влечет предупреждение или наложение административного штрафа (ст.8.32 КоАП РФ)


ДЕЙСТВИЯ ПРИ ЛЕСНЫХ ПОЖАРАХ

ХАРАКТЕРИСТИКА ЛЕСНЫХ ПОЖАРОВ


	СЛАБЫЕ	СРЕДНИЕ	СИЛЬНЫЕ
Низовые	<p>до 1 м/мин →</p> <p>до 0,5 м</p>	<p>1 – 3 м/мин →</p> <p>до 1,5 м</p>	<p>свыше 3 м/мин →</p> <p>более 1,5</p>
Подземные	<p>до 25 см</p>	<p>до 50 см</p>	<p>более 50 см</p>
Верховые	<p>до 3 м/мин →</p>	<p>100 м/мин →</p>	<p>свыше 100 м/мин →</p>




Захлёстывание кромки пожара – самый простой и достаточно эффективный способ тушения



Не допускайте увеличения площади очага пожара. Забрасывайте огонь рыхлым грунтом




Для прекращения распространения огня сделайте земляные полосы



При приближении огня к населённому пункту эвакуируйтесь



Выводить и вывозить людей следует в направлении, перпендикулярном распространению огня



В экстремальных случаях выходите не только по дорогам, но и вдоль рек, ручьёв и непосредственно по воде